



***USER MANUAL GUIDE WEB FORM
ONLINE SINGLE SUBMISSION (OSS)***

Prepared By :

**Kementerian Koordinator Bidang Perekonomian
Republik Indonesia**

May, 2018

PERHATIAN

Segala informasi yang tersaji didalam dokumen ini adalah milik Kementerian Koordinator Bidang Perekonomian Republik Indonesia dan bersifat rahasia untuk kalangan perusahaan. Penggunaan dokumen yang tidak sesuai dengan *non-disclosure agreement* adalah tidak diperbolehkan.



INTRO

Dokumen ini akan menjelaskan bagaimana cara menggunakan Web Aplikasi Web Form *OSS* serta syarat minimum perangkat yang dibutuhkan agar aplikasi dapat berjalan optimal. Dengan adanya dokumen ini, pengguna aplikasi Web Form *OSS* diharapkan dapat memahami dan menggunakan aplikasi ini dengan optimal.



SEJARAH PERUBAHAN

Tabel 1. Sejarah Perubahan

TANGGAL	VERSI	DESKRIPSI	PENULIS
<i>Mei 2018</i>	1.00		Rifan dan Indra Kurniansyah



DAFTAR ISI

INTRO	i
SEJARAH PERUBAHAN	ii
DAFTAR ISI	iii
DAFTAR TABEL	iv
DAFTAR GAMBAR	v
1. GENERAL INFORMATION	1
1.1. USER AUDIENCE	1
1.2. HOW TO USE THIS GUIDE	1
1.3. SYSTEM REQUIREMENT	2
2. OVERVIEW	3
2.1. APPLICATION OVERVIEW	3
2.2. ABBREVIATION & BUTTON.....	3
3. GETTING STARTED	7
3.1. COMMON ACTION	7
3.1.1. OPENING WINDOW	7
3.1.2. DIAGRAM RELASI MENU TREE.....	7
3.1.3. USING PAGING	8
4. ROLE ADMINISTRATOR	9
4.1. LOGIN	9
4.2. WEB FORM.....	10
4.2.1. Form Penerbitan	11
4.2.2. Form Proses.....	12



DAFTAR TABEL

Tabel 1.	Sejarah Perubahan	ii
Tabel 2.	System Requirement	2
Tabel 3.	Definisi istilah	3
Tabel 4.	Definisi Icon/ Button (Tombol)	5



DAFTAR GAMBAR

Gambar 1.	Diagram Relasi Menu Tree.....	7
Gambar 2.	Menu <i>Web App OSS</i>	8
Gambar 3.	Halaman <i>Login Web Aplikasi</i>	9
Gambar 4.	Halaman <i>Home</i>	9
Gambar 5.	Halaman <i>Web Form</i>	10
Gambar 6.	Halaman <i>Web Form 2</i>	10
Gambar 7.	Form <i>Penerbitan</i>	11
Gambar 8.	Form <i>Proses</i>	12



1. GENERAL INFORMATION

Web Form OSS merupakan aplikasi yang digunakan untuk memroses permohonan perizinan yang masuk, baik untuk penerbitan ataupun evaluasi (Validasi, Verifikasi Pembayaran, Inspeksi, dan Ditolak).

Untuk memulai menggunakan Web Form OSS silakan masuk ke laman (*url: <http://webform.oss.go.id>*)

1.1. USER AUDIENCE

User Manual ini ditujukan bagi pengguna yang aplikasi Web Form OSS.

1.2. HOW TO USE THIS GUIDE

User manual ini berisi informasi yang anda butuhkan untuk menggunakan dan memahami aplikasi. Dalam user manual ini mengandung bab sebagai berikut :

1. *General Information*

Berisi penjelasan global mengenai dokumen *user manual* yang dibuat

2. *Overview*

Berisi penjelasan mengenai aplikasi yang dibahas pada *user manual* ini

3. *Getting Started*

Berisi panduan awal mula penggunaan aplikasi, seperti pada saat pertama kali membuka *link, Common Action*.

Silakan untuk mengikuti proses dan langkah - langkah yang terdapat pada *user manual*, perhatikan setiap petunjuk dan arahan yang telah tersedia pada *user manual* Web Form OSS.



1.3. SYSTEM REQUIREMENT

Berikut beberapa syarat perangkat yang harus dipenuhi untuk dapat menggunakan aplikasi :

Tabel 2. System Requirement

KOMPONEN	SYARAT
Web Browser	Google Chrome, Firefox
Koneksi Internet	Tersedia koneksi internet



2. OVERVIEW

2.1. APPLICATION OVERVIEW

Web Form OSS adalah aplikasi berbasis web yang berfungsi untuk membantu memproses permohonan perizinan yang ada.

2.2. ABBREVIATION & BUTTON

Definisi istilah dalam aplikasi OSS:

Tabel 3. Definisi istilah


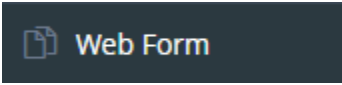
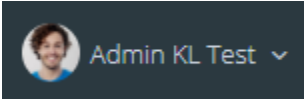




ISTILAH	ARTI
Dasbor	Dasbor merupakan suatu menu yang menampilkan informasi dari seluruh data yang berada pada aplikasi
Data	Data merupakan sekumpulan fakta – fakta
Draf	Draf merupakan suatu <i>data</i> yang masih belum lengkap, dimana <i>data</i> tersebut bisa dilengkapi dikemudian hari
Ekspor	Ekspor merupakan proses untuk meng-unduh suatu file atau perubahan dari suatu <i>data</i> menjadi suatu bentuk <i>data</i> lain
Email	Email merupakan surat elektronik
Instansi	Instansi merupakan suatu grup pengguna pada suatu tempat
Isu	Isu merupakan suatu masalah
Kompleksitas	Kompleksitas merupakan tingkat banyak atau tidaknya suatu <i>data</i>
NIB	Nomor Induk Berusaha
Status	Status dari permohonan perizinan yang ada
Leading Sector	Leading Sector merupakan suatu <i>role</i> pengguna pada web aplikasi



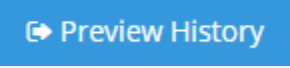

Menu - Abbreviation & Button	Menu yang berisi tentang definisi istilah – istilah dan definisi <i>button</i> , yang berada pada dokumentasi dan pada aplikasi
Menu - Application overview	Menu yang berisi tentang gambaran umum aplikasi
Menu - Common Action	Menu yang berisi tentang gambaran umum suatu perintah
Menu - Diagram Relasi Menu Tree	Menu yang berisi tentang Diagram Relasi Menu dari aplikasi
Menu - General Information	Menu yang berisi tentang Informasi umum mengenai dokumentasi
Menu - Getting Started	Menu yang berisi tentang memulai aplikasi
Menu - How To Use this guide	Menu yang berisi tentang cara menggunakan dokumentasi user manual
Menu - Opening Window	Menu yang berisi tentang penjelasan <i>tab – tab</i> menu aplikasi
Menu - Overview	Menu yang berisi tentang gambaran dokumenasi dan aplikasi
Menu - System requirement	Menu yang berisi tentang kebutuhan dari system
Menu - User Audience	Menu yang berisi tentang pengguna
Menu - Using OSS – Role Administrator	Menu yang berisi tentang cara penggunaan aplikasi untuk pengguna Administrator
Menu - Using Paging	Menu yang berisi tentang cara penggunaan halaman pada aplikasi
Opsional	Opsional merupakan suatu pilihan
Prioritas	Prioritas merupakan suatu kondisi untuk memilih sesuatu yang lebih penting
Referensi	Referensi merupakan sumber lain
Reopen	<i>Reopen</i> merupakan pembukaan kembali suatu proses



Tabel 4. Definisi Icon/ Button (Tombol)

ICON/BUTTON	FUNGSI
	Untuk memasuki portal sistem menggunakan url dan data lain sebagai kebutuhan mendapatkan akses pada system
	Menu Web Form merupakan menu yang berisi data permohonan perizinan, pada menu ini user dapat memroses permohonan perizinan yang ada
	<i>Button</i> pengguna yang berada di pojok kanan atas, merupakan <i>button</i> yang berisi tentang informasi pengguna dan aksi untuk keluar dari aplikasi
	<i>Button Logout</i> yang berada di pojok kanan atas, merupakan <i>button</i> yang berfungsi untuk keluar dari aplikasi
	<i>Button</i> Penerbitan yang berada pada menu Web Form merupakan <i>button</i> yang berfungsi untuk memroses permohonan perizinan dan menampilkan Form Penerbitan
	<i>Button</i> Evaluasi yang berada pada menu Web Form merupakan <i>button</i> yang berfungsi untuk memroses permohonan perizinan dan menampilkan Form Proses
	<i>Button</i> Cari merupakan <i>button</i> yang berfungsi untuk mencari data sesuai dengan <i>filter</i> tertentu



	<p><i>Button Preview History</i> merupakan <i>button</i> yang berfungsi untuk melihat history dari permohonan perizinan yang dipilih</p>
	<p><i>Button Tampilkan Data NIB</i> merupakan <i>button</i> yang berfungsi untuk menampilkan Data NIB dari permohonan perizinan yang dipilih</p>



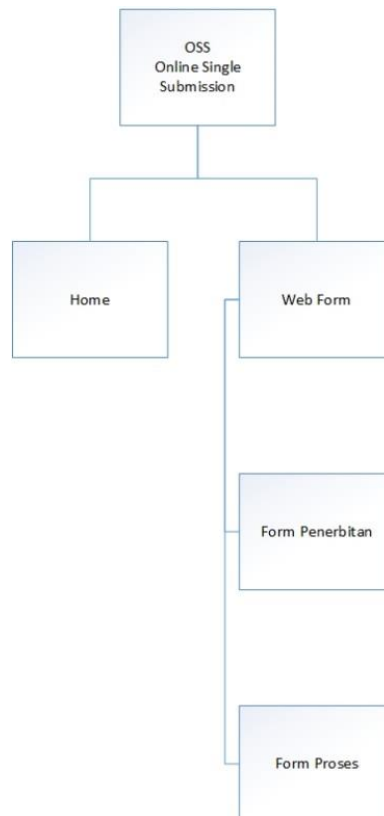
3. GETTING STARTED

3.1. COMMON ACTION

3.1.1. OPENING WINDOW

Berikut merupakan tab – tab yang ada pada Web Form *OSS*.

3.1.2. DIAGRAM RELASI MENU TREE

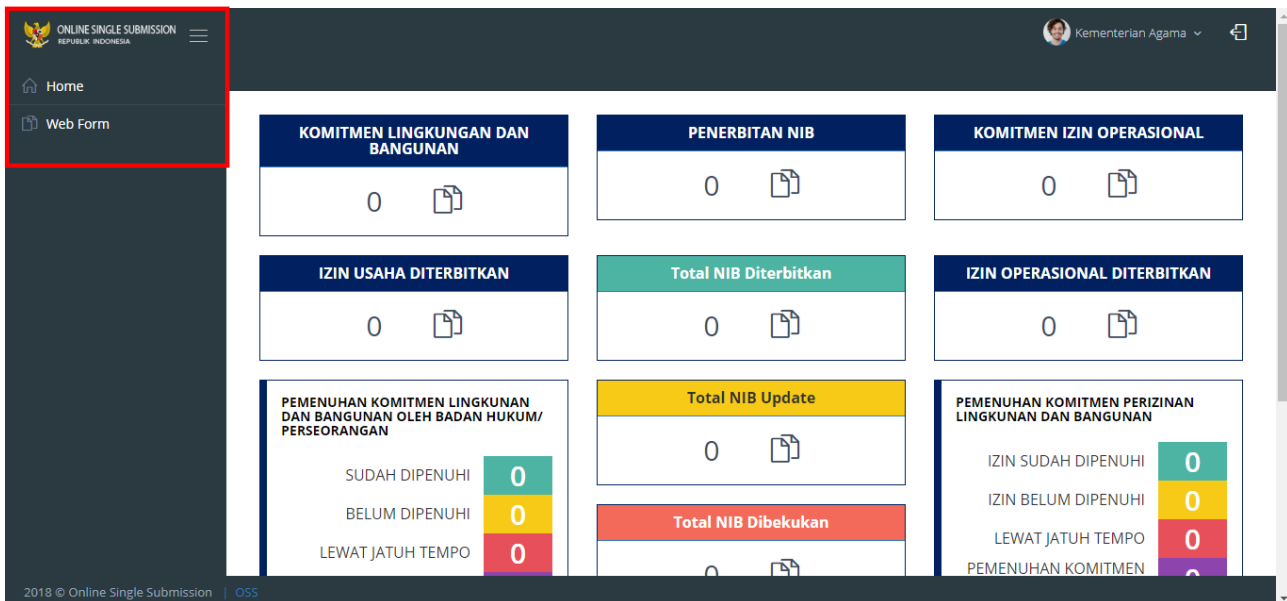


Gambar 1. Diagram Relasi Menu Tree



3.1.3.USING PAGING

Tab menu terdapat pada sisi kiri dari web aplikasi *OSS(Online Single Submission)*.



Gambar 2. Menu Web App OSS



4. ROLE ADMINISTRATOR

4.1. LOGIN

Silakan masuk ke laman *Web Form OSS* (url: <http://webform.oss.go.id>) pada web browser, untuk bisa membuka aplikasi melalui web diharapkan untuk memasukkan (*input*) *username* dan *password* sesuai dengan hak akses masing - masing Kementerian / Lembaga pada kolom Login serta memasukkan Captcha sesuai dengan yang terlihat pada form login kemudian klik tombol "LOGIN" seperti Gambar dibawah ini.

Gambar 3. Halaman *Login Web Aplikasi*

Jika login sukses, aplikasi akan menampilkan menu *Home* seperti gambar berikut:

Gambar 4. Halaman *Home*



4.2. WEB FORM

Web Form menampilkan data permohonan perizinan yang ada.

No	Perusahaan	Nama Izin	Data Izin	Status Dokumen
1	812000040254 PAGAR BUKIT ASAM Alamat: -	025000000001 - Izin Penyelenggara Perjalanan Ibadah Umrah	Izin belum disetujui / masih proses	Verifikasi Pembayaran

Gambar 5. Halaman *Web Form*

Dengan melakukan *double click* pada data yang dipilih, aplikasi akan menampilkan dua *button* untuk memroses data seperti gambar berikut.

No	Perusahaan	Nama Izin	Data Izin	Status Dokumen
1	812000040254 PAGAR BUKIT ASAM Alamat: -	025000000001 - Izin Penyelenggara Perjalanan Ibadah Umrah	Izin belum disetujui / masih proses	Verifikasi Pembayaran

Penerbitan Evaluasi

Gambar 6. Halaman *Web Form 2*



4.2.1. Form Penerbitan

Jika user memilih *button* **Penerbitan**, aplikasi akan menampilkan Form Penerbitan yang berguna untuk menyetujui perizinan.

ONLINE SINGLE SUBMISSION
REPUBLIK INDONESIA

Home
Web Form

DATA NOMOR INDUK BERUSAHA (NIB)

Tampilkan Data NIB

Form Penerbitan

Nama Izin :

Status :

*) Nomor Sertifikat :

*) Nama Penandatanganan :

*) Tanggal Terbit :

*) NIP Penandatanganan :

*) Tanggal Expired :

*) Jabatan Penandatanganan :

Keterangan :

*) URL Sertifikat :

Simpan Preview History Cancel

2018 © Online Single Submission | OSS

Gambar 7. Form *Penerbitan*



4.2.2. Form Proses

Jika user memilih *button* **Evaluasi**, aplikasi akan menampilkan Form Proses yang berguna untuk mengganti status perizinan menjadi Validasi, Verifikasi Pembayaran, Inspeksi, atau Ditolak.

Gambar 8. Form Proses

